



Statistiques

Fédération Française de Cyclotourisme

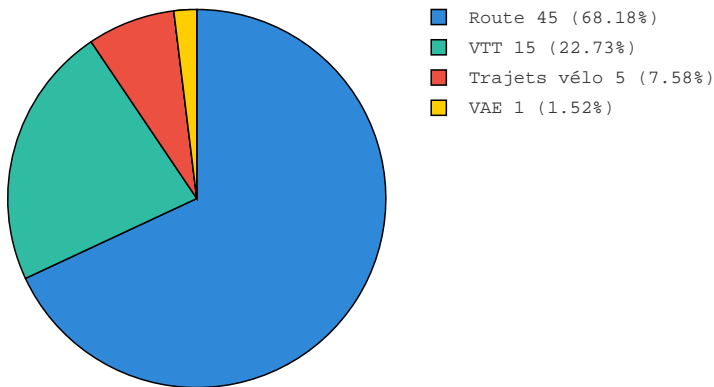
Export statistiques du 01/01/2022 au 31/12/2022 pour C.D. 38 ISÈRE

Nombre de dossiers

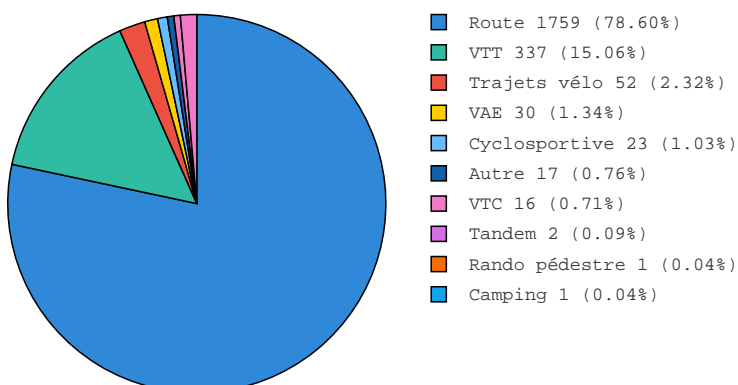
Nombre total de dossiers C.D. 38 ISÈRE sur la période 67

Nombre total de dossiers nationaux sur la période 2297

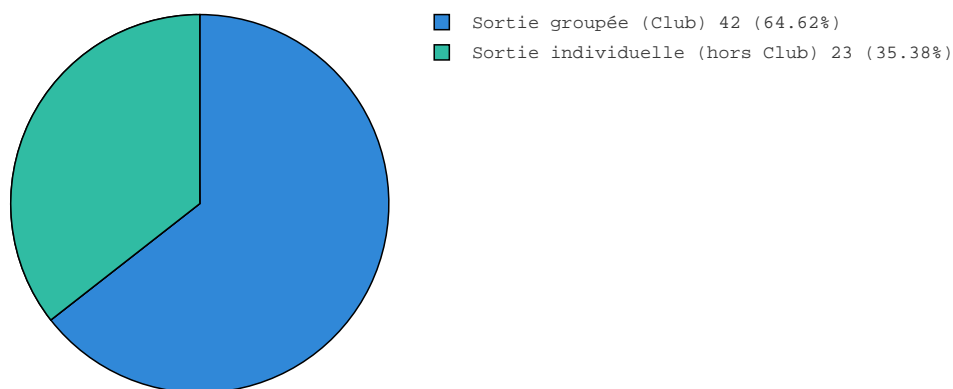
Répartition des accidents par activité (C.D. 38 ISÈRE)



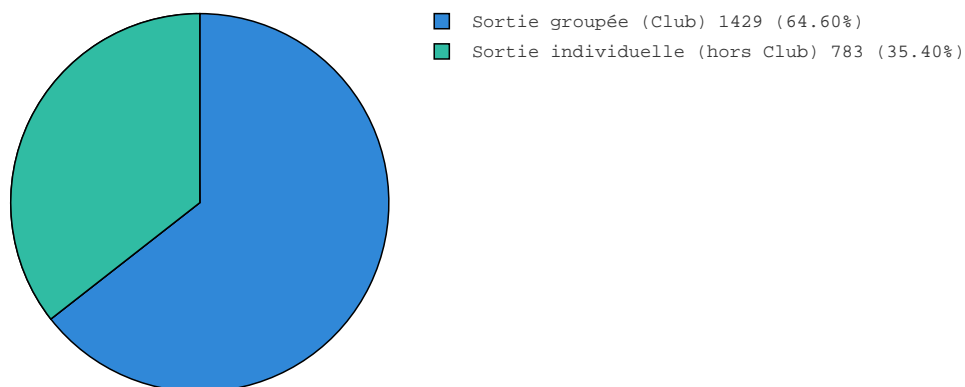
Répartition des accidents par activité (National)



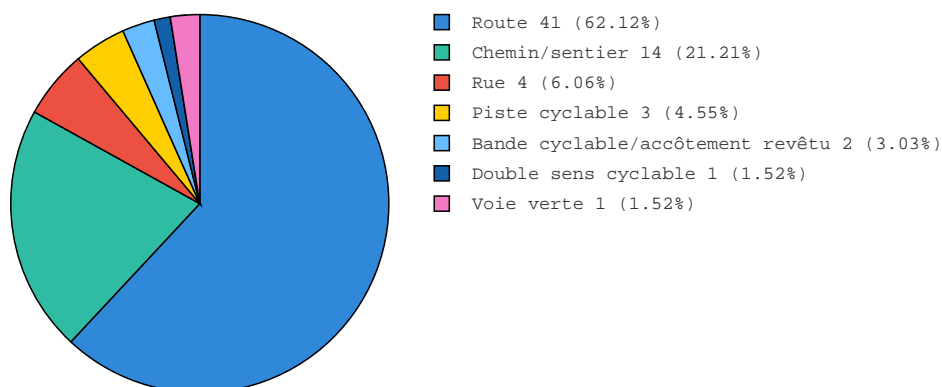
Répartition des accidents par contexte de l'activité (C.D. 38 ISÈRE)



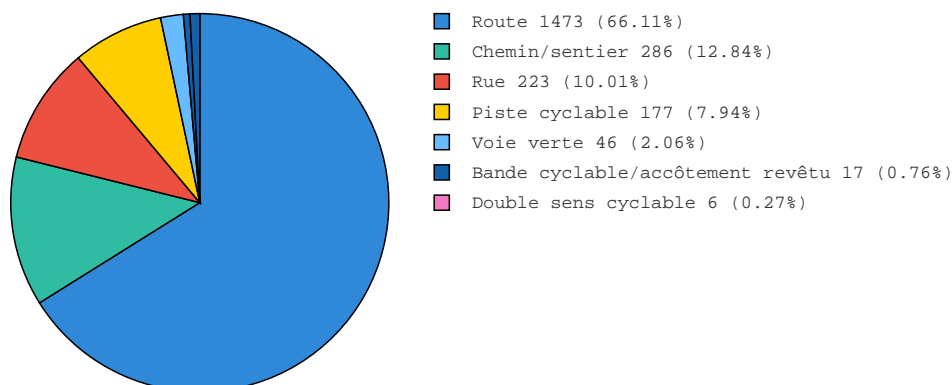
Répartition des accidents par contexte de l'activité (National)



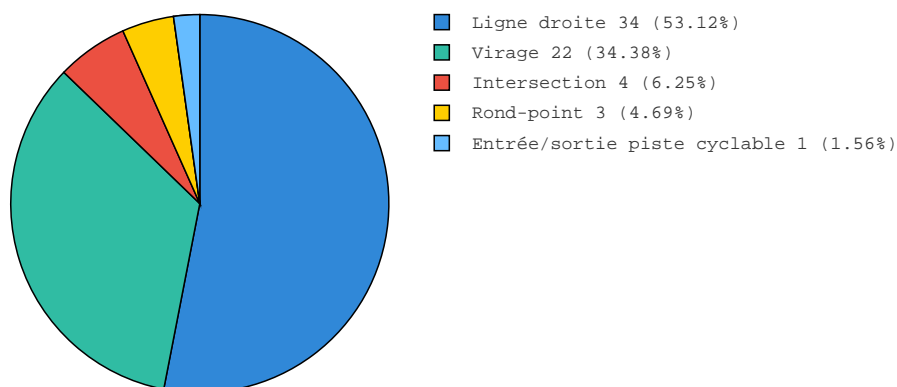
Répartition des accidents par type de voie (C.D. 38 ISÈRE)



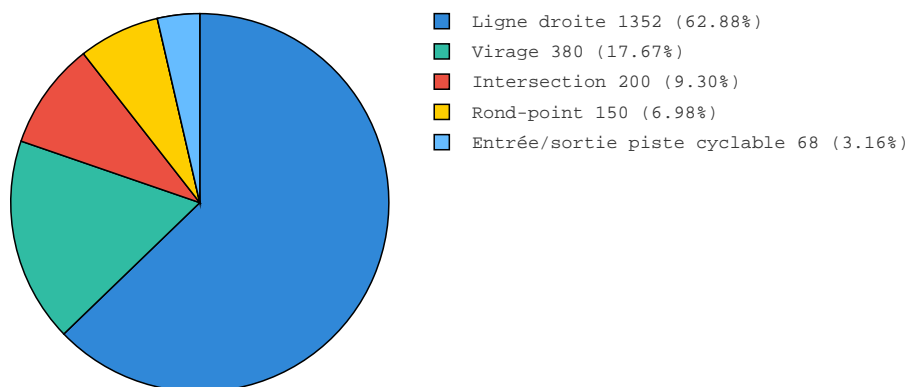
Répartition des accidents par type de voie (National)



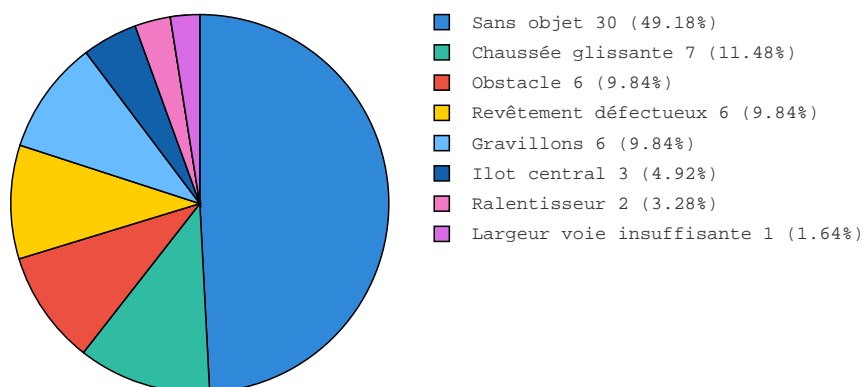
Répartition des accidents par caractéristique de voie (C.D. 38 ISÈRE)



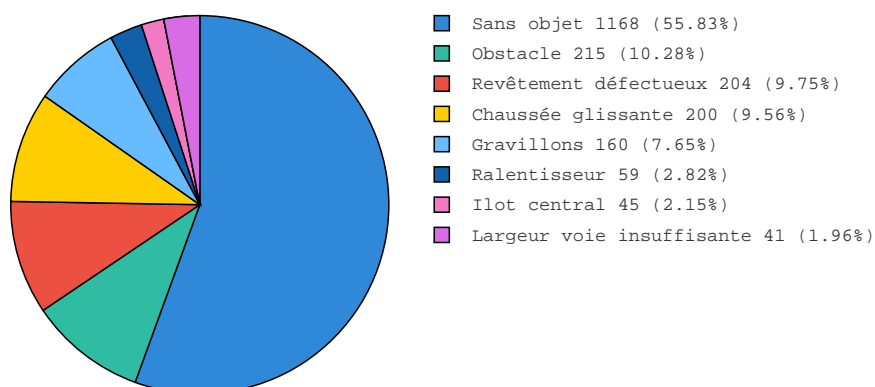
Répartition des accidents par caractéristique de voie (National)



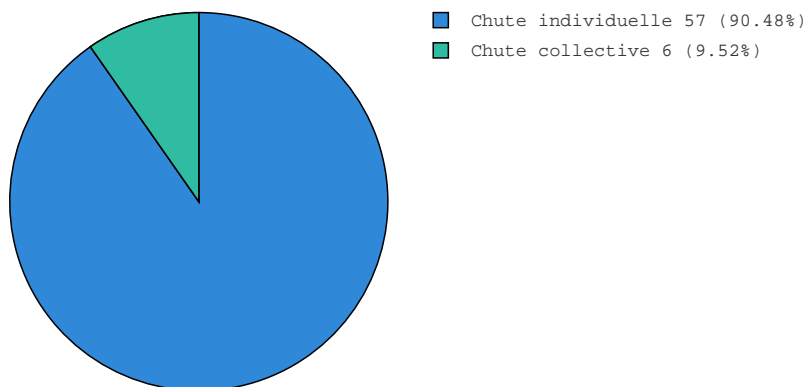
Répartition des accidents par infrastructure (C.D. 38 ISÈRE)



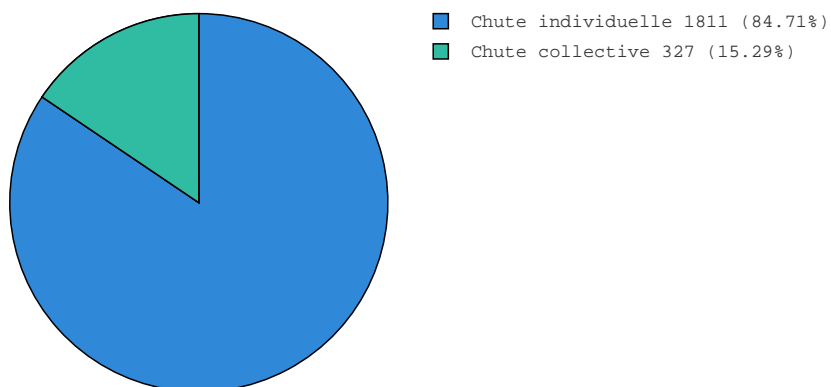
Répartition des accidents par infrastructure (National)



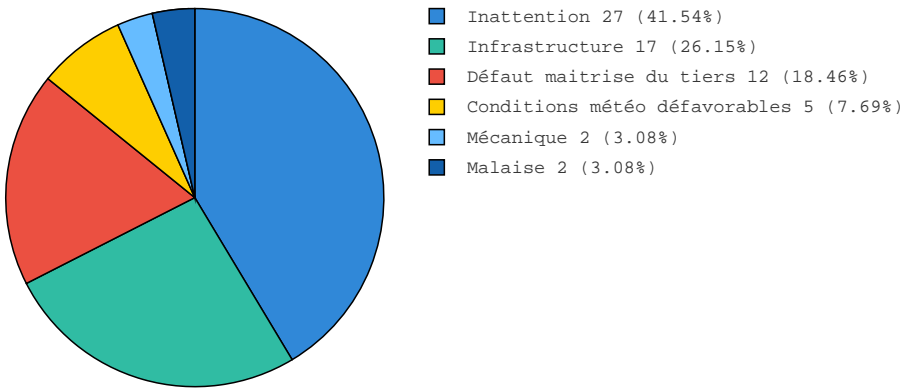
Répartition des accidents par type d'accident (C.D. 38 ISÈRE)



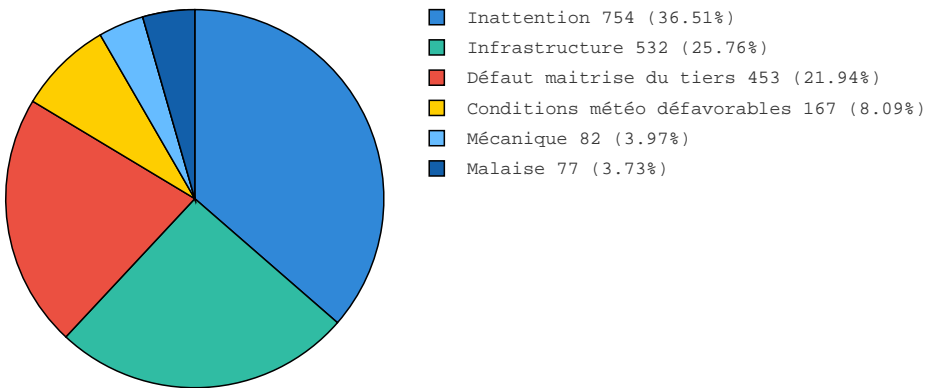
Répartition des accidents par type d'accident (National)



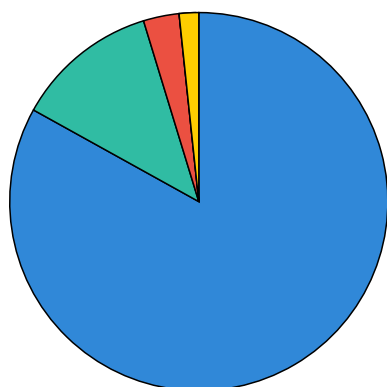
Répartition des accidents par cause (C.D. 38 ISÈRE)



Répartition des accidents par cause (National)

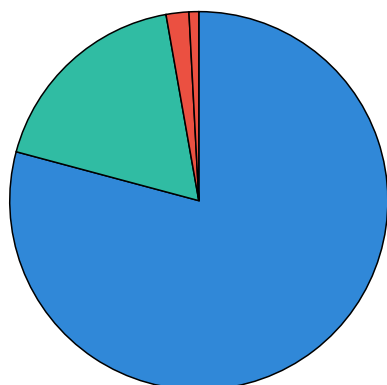


Répartition des accidents par équipement de sécurité (C.D. 38 ISÈRE)



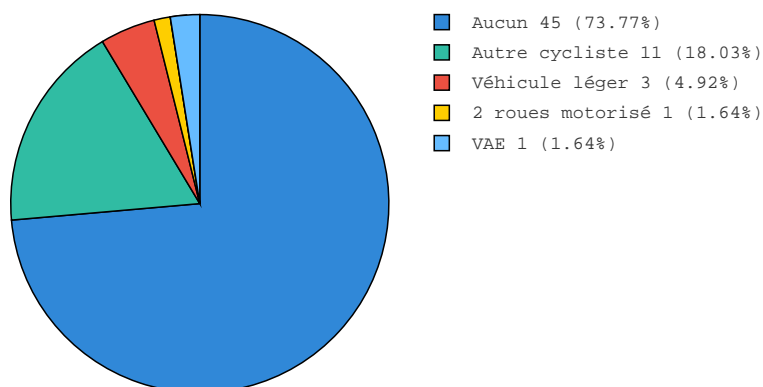
- Port du casque 54 (83.08%)
- Port du casque et du gilet jaune 8 (12.31%)
- Néant 2 (3.08%)
- Port du gilet jaune 1 (1.54%)

Répartition des accidents par équipement de sécurité (National)

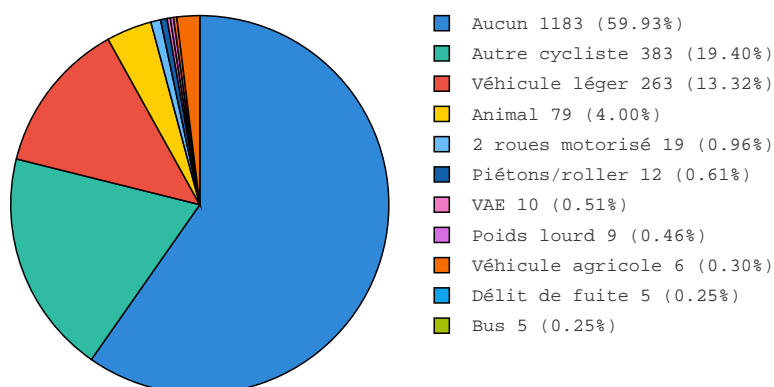


- Port du casque 1742 (79.43%)
- Port du casque et du gilet jaune 401 (18.29%)
- Néant 45 (2.05%)
- Port du gilet jaune 5 (0.23%)

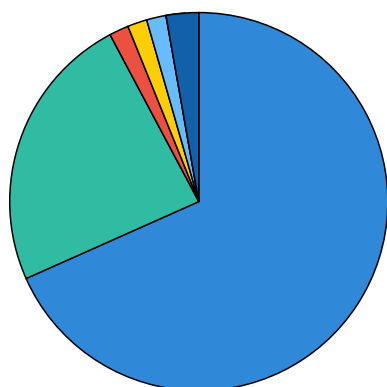
Répartition des accidents par tiers impliqué (C.D. 38 ISÈRE)



Répartition des accidents par tiers impliqué (National)

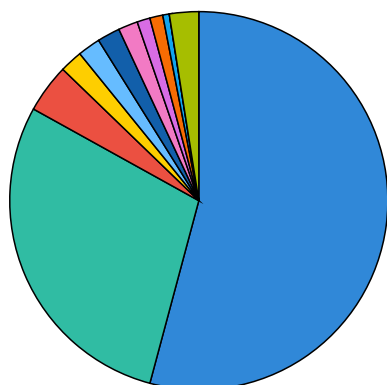


Répartition des accidents par sens de déplacement du tiers (C.D. 38 ISÈRE)



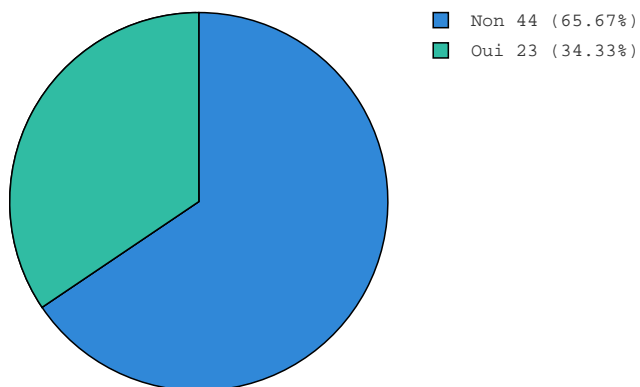
Néant	37	(68.52%)
Même sens	13	(24.07%)
Sens opposé	1	(1.85%)
Tiers tourne à droite	1	(1.85%)
Carrefour (venant de droite)	1	(1.85%)
Carrefour (venant de gauche)	1	(1.85%)

Répartition des accidents par sens de déplacement du tiers (National)

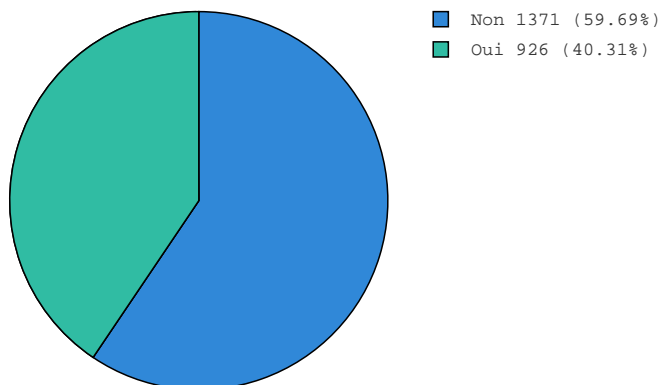


Néant	944	(54.44%)
Même sens	505	(29.12%)
Sens opposé	74	(4.27%)
Carrefour (venant de gauche)	38	(2.19%)
Carrefour (venant de droite)	37	(2.13%)
Entrée de giratoire	37	(2.13%)
A gauche	33	(1.90%)
Tiers tourne à droite	24	(1.38%)
Tiers arrêté sur la voie	23	(1.33%)
Sortie de giratoire	11	(0.63%)
Piétons traversant	8	(0.46%)

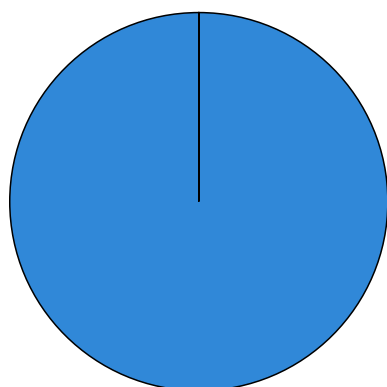
Hospitalisations (C.D. 38 ISÈRE)



Hospitalisations (National)

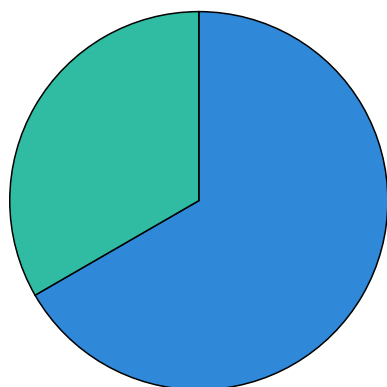


Décès de la victime (C.D. 38 ISÈRE)



■ Cardiovasculaire 1 (100.00%)

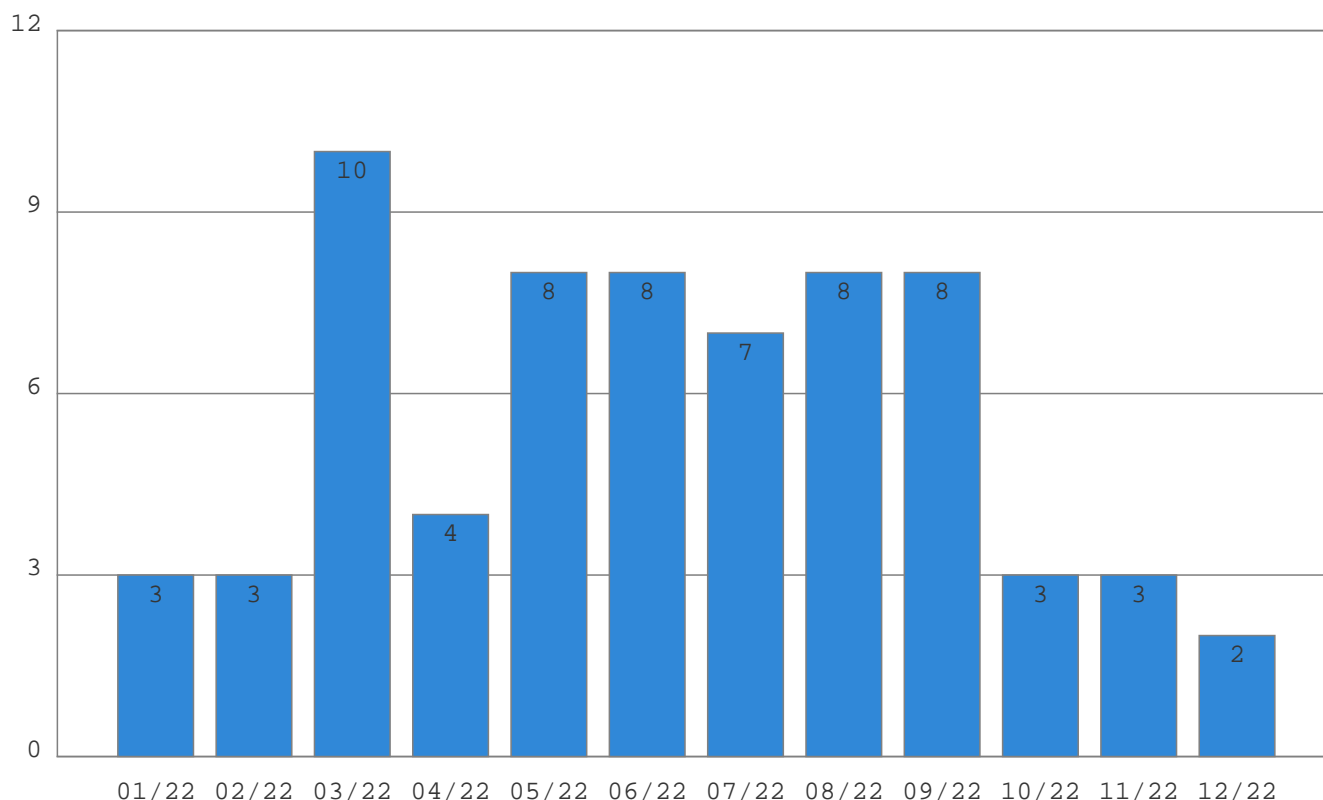
Décès de la victime (National)



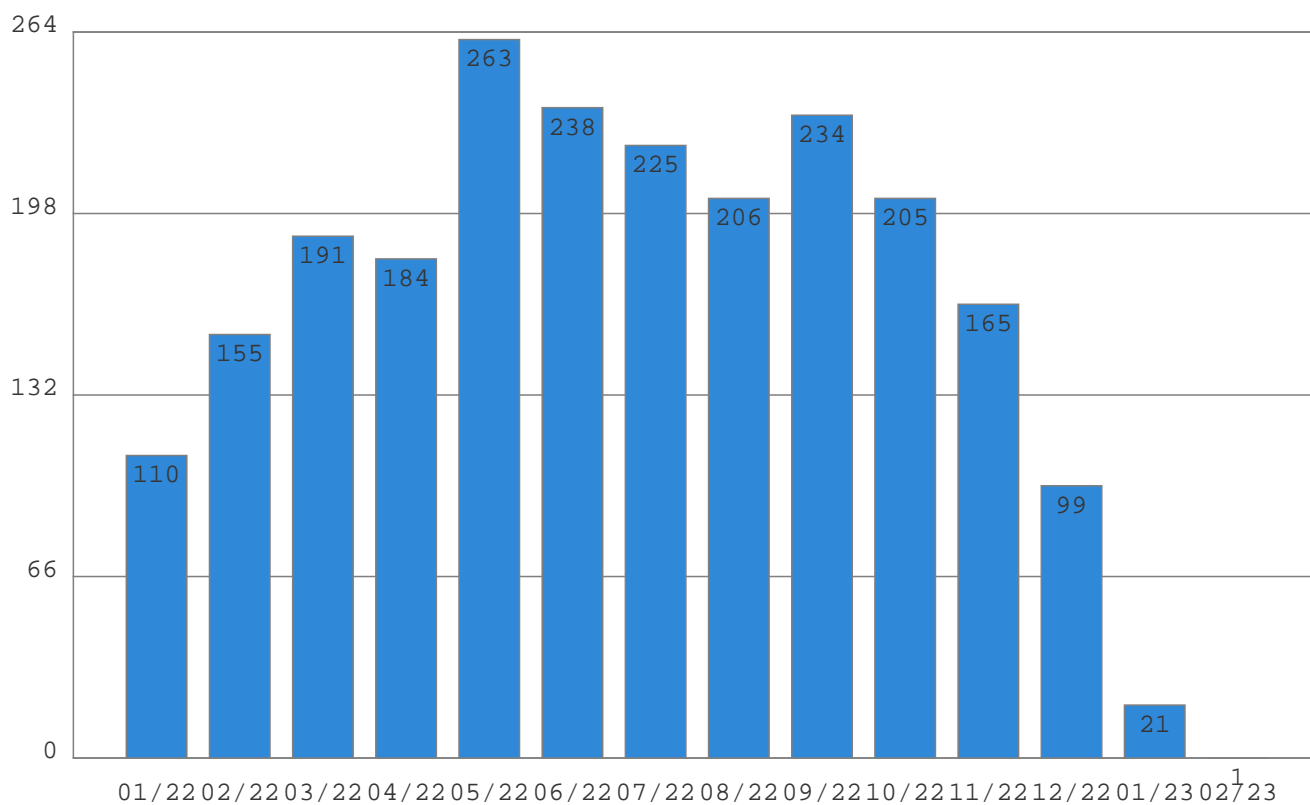
■ Cardiovasculaire 26 (66.67%)

■ Suite blessures 13 (33.33%)

Répartition mensuelle des déclarations (C.D. 38 ISÈRE)



Répartition mensuelle des déclarations (National)



Amplitude Assurances - 17 boulevard de la Gare, 31500 TOULOUSE - SIRET N° 884 053 133 – TOULOUSE – N° ORIAS 20005657

www.oriass.fr en qualité de courtier d'assurances – travaille avec un nombre restreint de fournisseurs, la liste peut être transmise sur simple demande. Le cabinet est rémunéré par le fournisseur choisi sous forme de commissions en pourcentage de la prime payée. Le cabinet a souscrit une garantie financière et responsabilité civile conformément aux codes des assurances. Il est également soumis au contrôle ACPR – 4 Place de Budapest CS 92459 – 75436 PARIS CEDEX 09 - En cas de réclamation, vous pouvez envoyer un courrier à l'adresse du cabinet ou un mail ou sur le site www.qualite-assurance.com. Si toutefois, un différend persiste, vous pouvez saisir le médiateur de l'assurance par courrier : TSA 50110 – 75441 PARIS Cedex 09