



Statistiques

Fédération Française de Cyclotourisme

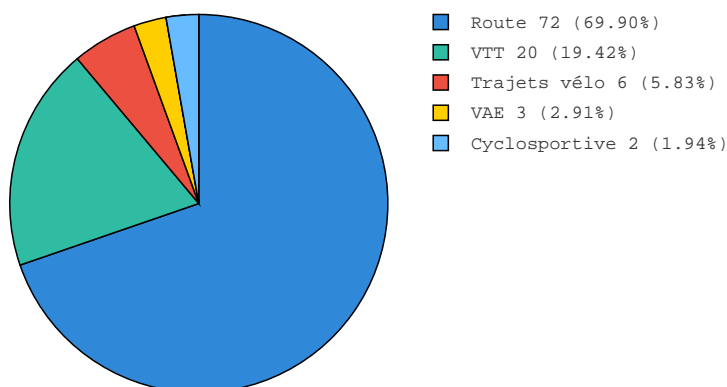
Export statistiques du 01/03/2022 au 01/09/2023 pour C.D. 38 ISÈRE

Nombre de dossiers

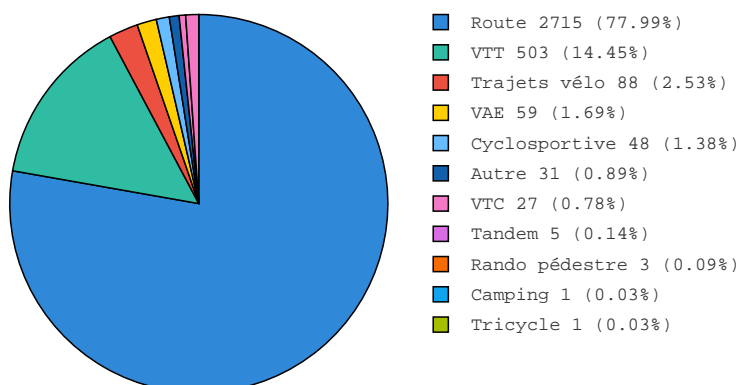
Nombre total de dossiers C.D. 38 ISÈRE sur la période 104

Nombre total de dossiers nationaux sur la période 3567

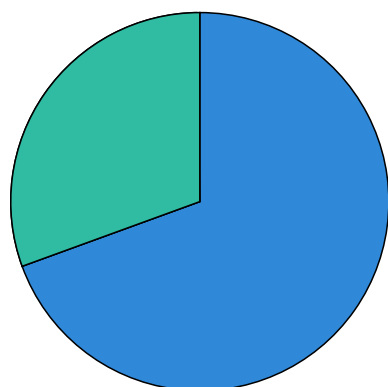
Répartition des accidents par activité (C.D. 38 ISÈRE)



Répartition des accidents par activité (National)

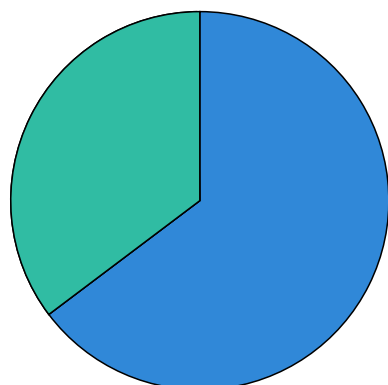


Répartition des accidents par contexte de l'activité (C.D. 38 ISÈRE)



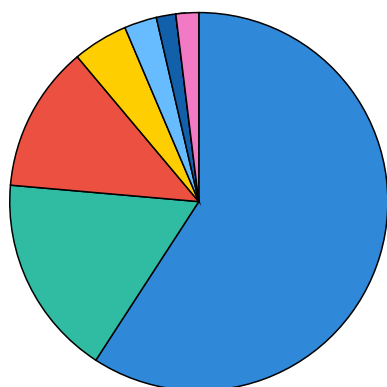
- Sortie groupée (Club) 71 (69.61%)
- Sortie individuelle (hors Club) 31 (30.39%)

Répartition des accidents par contexte de l'activité (National)



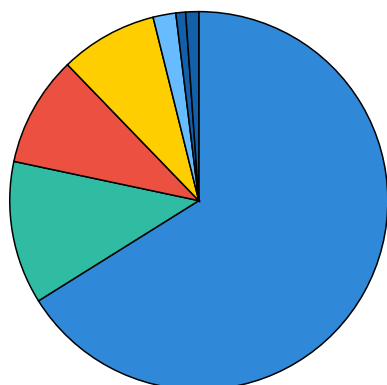
- Sortie groupée (Club) 2224 (64.73%)
- Sortie individuelle (hors Club) 1212 (35.27%)

Répartition des accidents par type de voie (C.D. 38 ISÈRE)



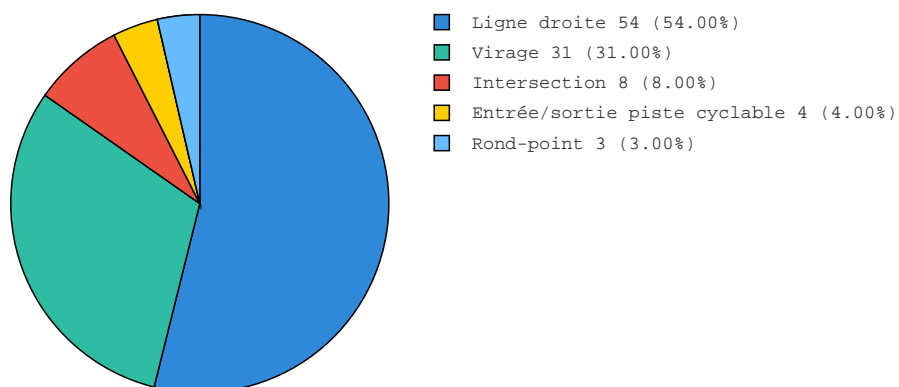
Route 61	(59.22%)
Chemin/sentier	18 (17.48%)
Piste cyclable	13 (12.62%)
Rue	5 (4.85%)
Voie verte	3 (2.91%)
Bande cyclable/accotement revêtu	2 (1.94%)
Double sens cyclable	1 (0.97%)

Répartition des accidents par type de voie (National)

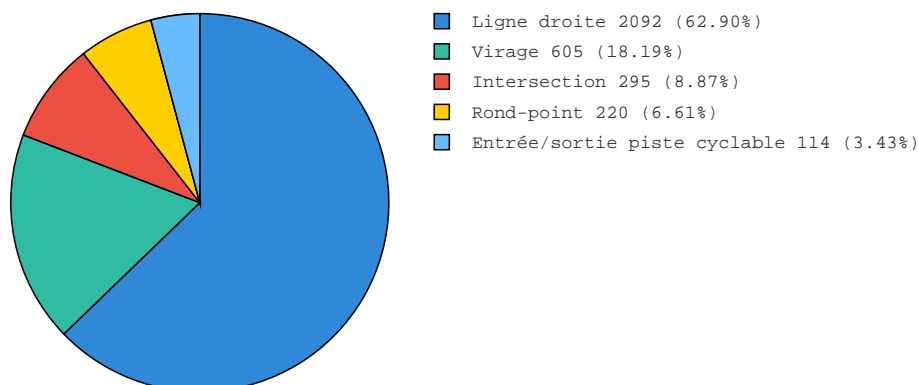


Route	2297 (66.29%)
Chemin/sentier	433 (12.50%)
Rue	333 (9.61%)
Piste cyclable	289 (8.34%)
Voie verte	76 (2.19%)
Bande cyclable/accotement revêtu	29 (0.84%)
Double sens cyclable	8 (0.23%)

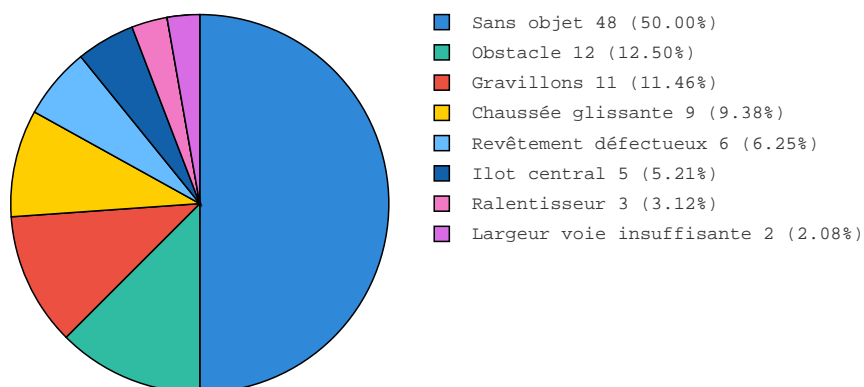
Répartition des accidents par caractéristique de voie (C.D. 38 ISÈRE)



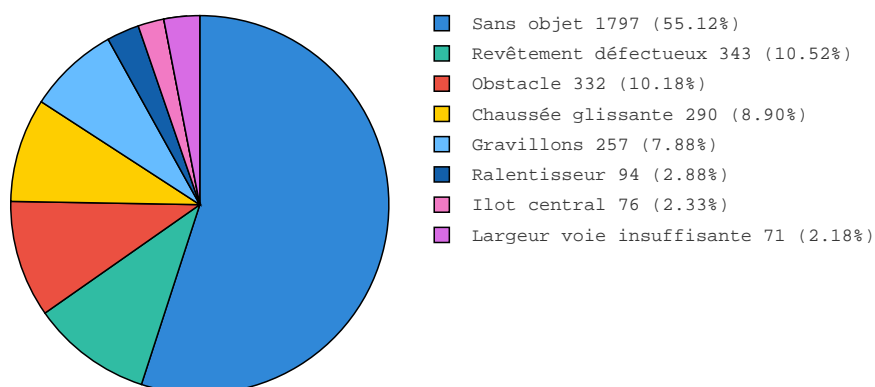
Répartition des accidents par caractéristique de voie (National)



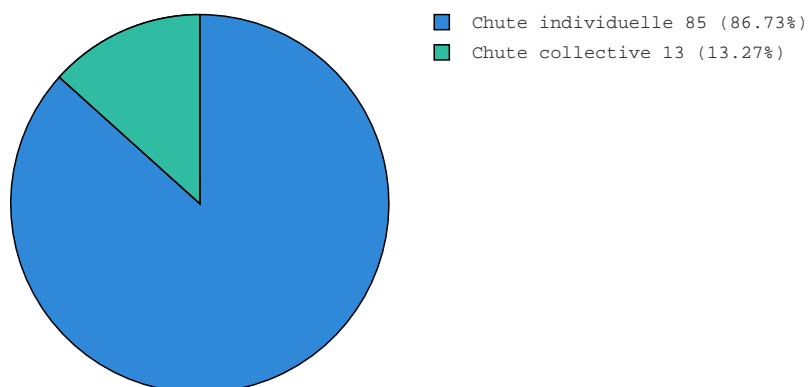
Répartition des accidents par infrastructure (C.D. 38 ISÈRE)



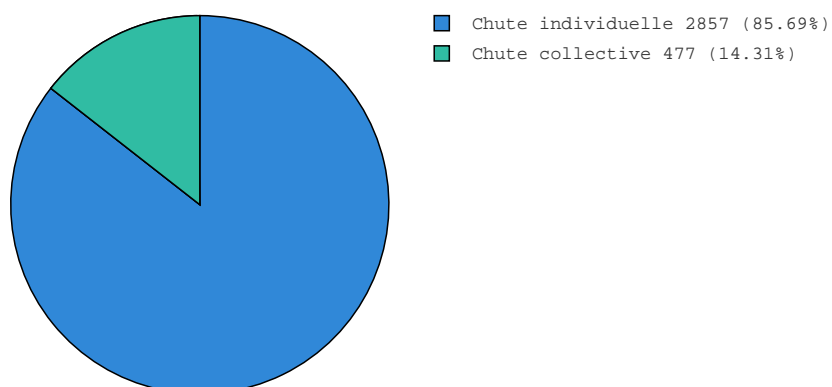
Répartition des accidents par infrastructure (National)



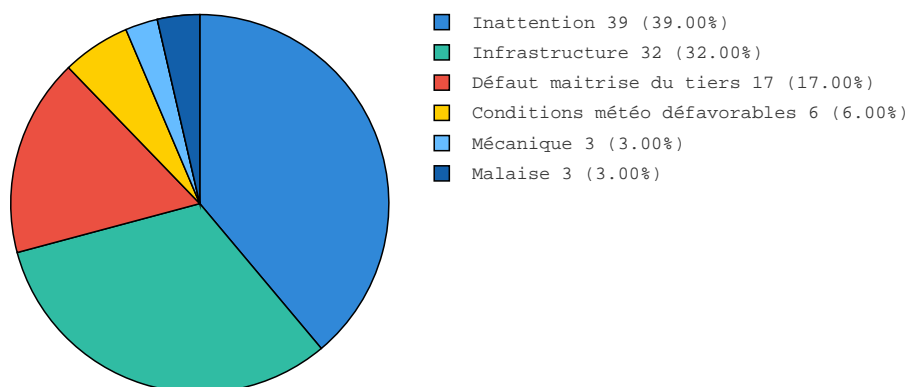
Répartition des accidents par type d'accident (C.D. 38 ISÈRE)



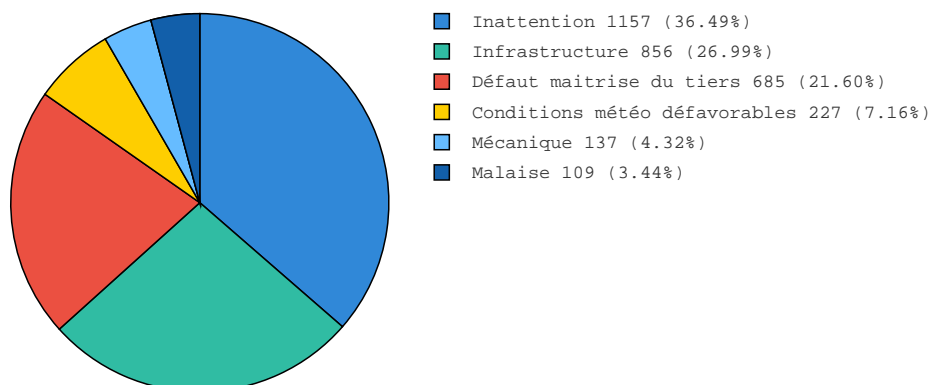
Répartition des accidents par type d'accident (National)



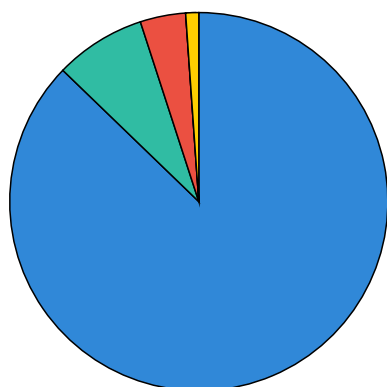
Répartition des accidents par cause (C.D. 38 ISÈRE)



Répartition des accidents par cause (National)

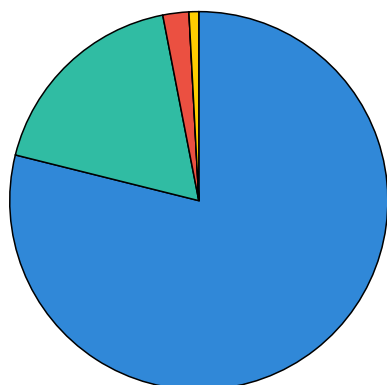


Répartition des accidents par équipement de sécurité (C.D. 38 ISÈRE)



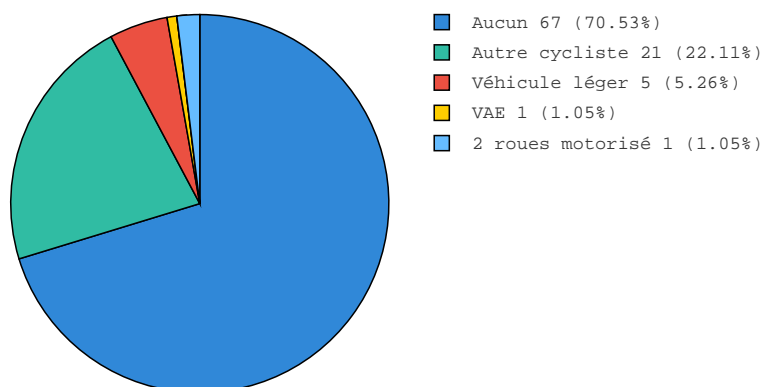
- Port du casque 89 (87.25%)
- Port du casque et du gilet jaune 8 (7.84%)
- Néant 4 (3.92%)
- Port du gilet jaune 1 (0.98%)

Répartition des accidents par équipement de sécurité (National)

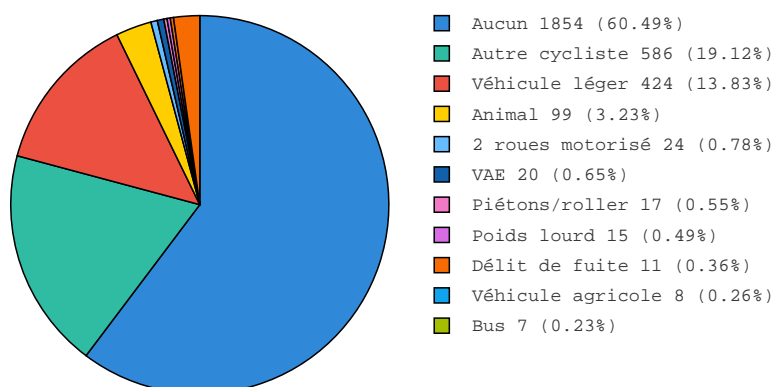


- Port du casque 2678 (78.93%)
- Port du casque et du gilet jaune 621 (18.30%)
- Néant 79 (2.33%)
- Port du gilet jaune 15 (0.44%)

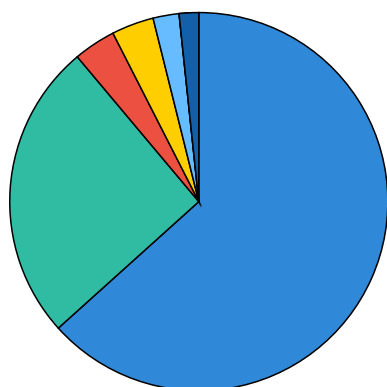
Répartition des accidents par tiers impliqué (C.D. 38 ISÈRE)



Répartition des accidents par tiers impliqué (National)

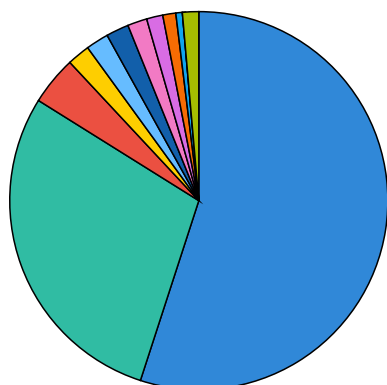


Répartition des accidents par sens de déplacement du tiers (C.D. 38 ISÈRE)



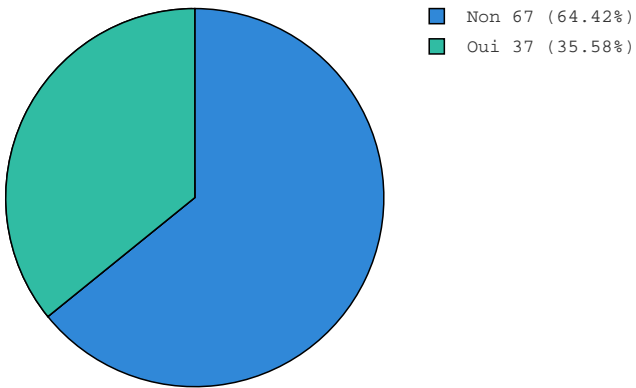
Néant	52	(63.41%)
Même sens	21	(25.61%)
Carrefour (venant de droite)	3	(3.66%)
Sens opposé	3	(3.66%)
Carrefour (venant de gauche)	2	(2.44%)
Tiers tourne à droite	1	(1.22%)

Répartition des accidents par sens de déplacement du tiers (National)

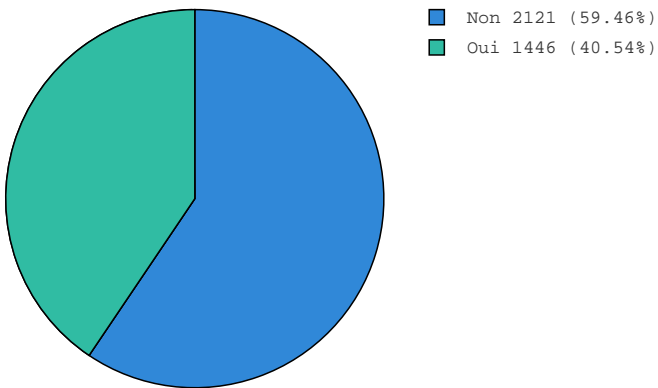


Néant	1465	(55.03%)
Même sens	771	(28.96%)
Sens opposé	114	(4.28%)
A gauche	57	(2.14%)
Entrée de giratoire	53	(1.99%)
Carrefour (venant de droite)	52	(1.95%)
Carrefour (venant de gauche)	50	(1.88%)
Tiers arrêté sur la voie	39	(1.47%)
Tiers tourne à droite	34	(1.28%)
Sortie de giratoire	17	(0.64%)
Piétons traversant	10	(0.38%)

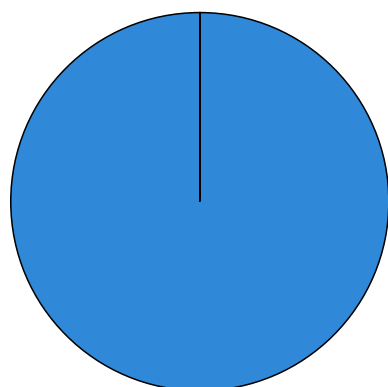
Hospitalisations (C.D. 38 ISÈRE)



Hospitalisations (National)

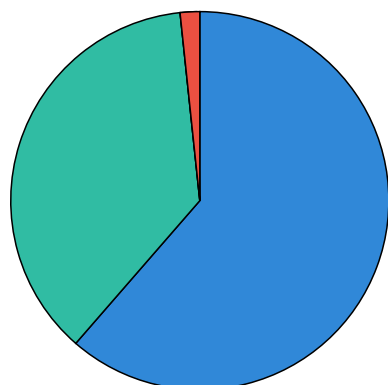


Décès de la victime (C.D. 38 ISÈRE)



■ Cardiovasculaire 2 (100.00%)

Décès de la victime (National)

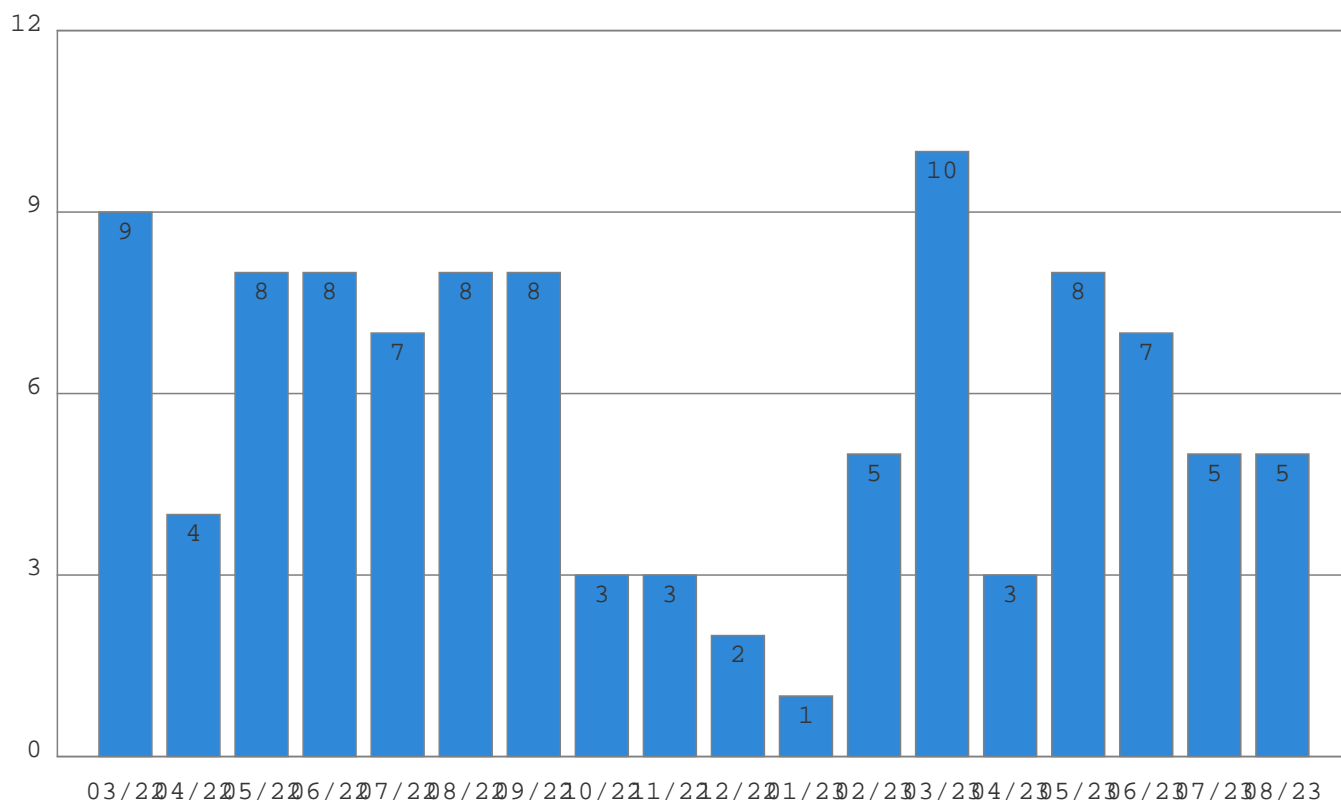


■ Cardiovasculaire 43 (61.43%)

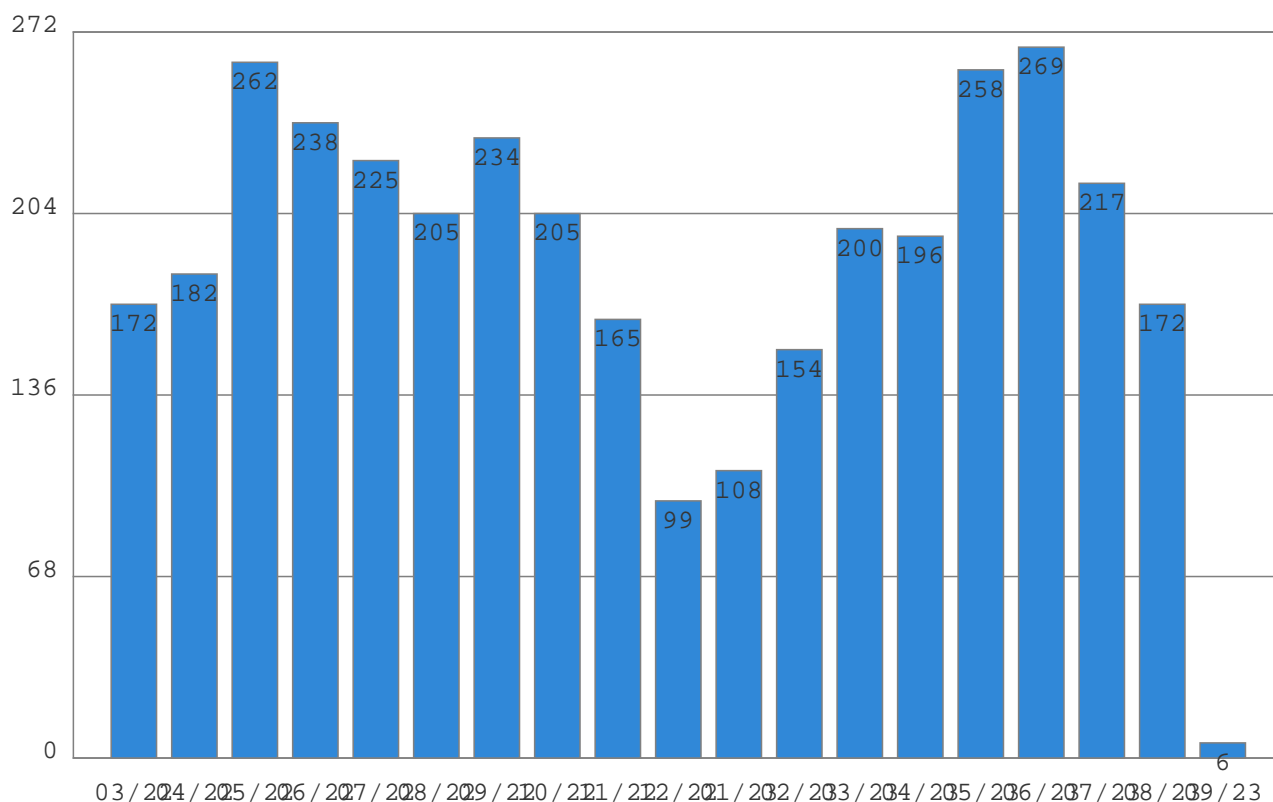
■ Suite blessures 26 (37.14%)

■ Inconnu 1 (1.43%)

Répartition mensuelle des déclarations (C.D. 38 ISÈRE)



Répartition mensuelle des déclarations (National)



Amplitude Assurances - 17 boulevard de la Gare, 31500 TOULOUSE - SIRET N° 884 053 133 – TOULOUSE – N° ORIAS 20005657

www.oriass.fr en qualité de courtier d'assurances – travaille avec un nombre restreint de fournisseurs, la liste peut être transmise sur simple demande. Le cabinet est rémunéré par le fournisseur choisi sous forme de commissions en pourcentage de la prime payée. Le cabinet a souscrit une garantie financière et responsabilité civile conformément aux codes des assurances. Il est également soumis au contrôle ACPR – 4 Place de Budapest CS 92459 – 75436 PARIS CEDEX 09 - En cas de réclamation, vous pouvez envoyer un courrier à l'adresse du cabinet ou un mail ou sur le site www.qualite-assurance.com. Si toutefois, un différend persiste, vous pouvez saisir le médiateur de l'assurance par courrier : TSA 50110 – 75441 PARIS Cedex 09