



Statistiques

Fédération Française de Cyclotourisme

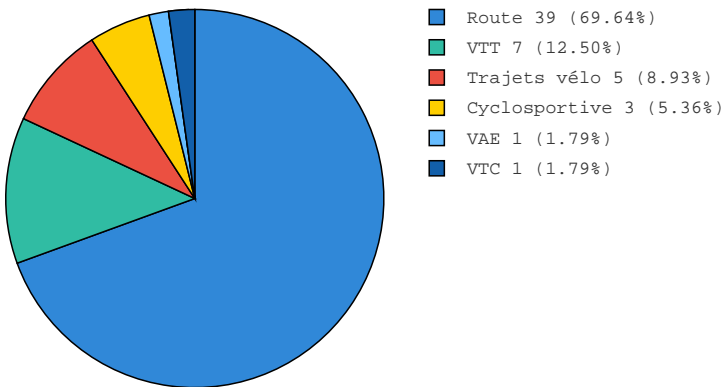
Export statistiques du 01/01/2024 au 01/09/2024 pour C.D. 38 ISÈRE

Nombre de dossiers

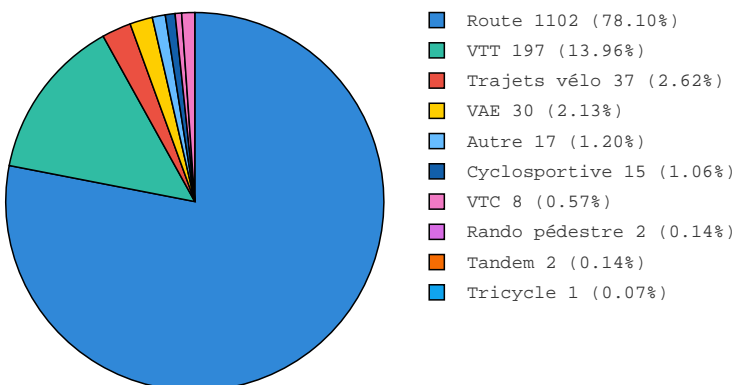
Nombre total de dossiers C.D. 38 ISÈRE sur la période 56

Nombre total de dossiers nationaux sur la période 1444

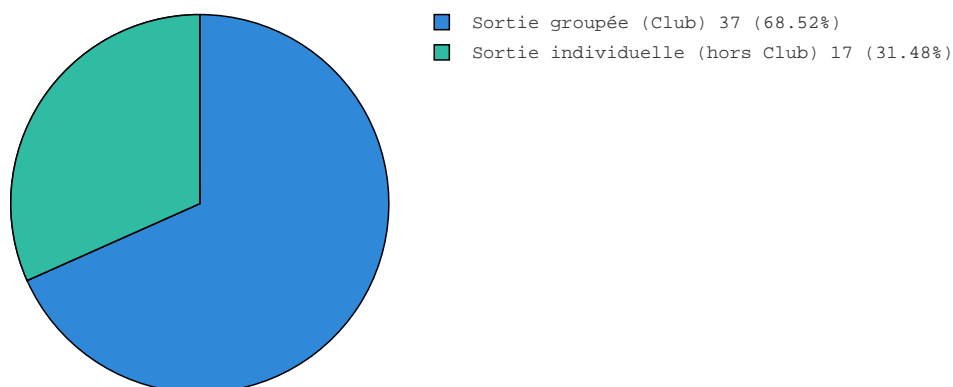
Répartition des accidents par activité (C.D. 38 ISÈRE)



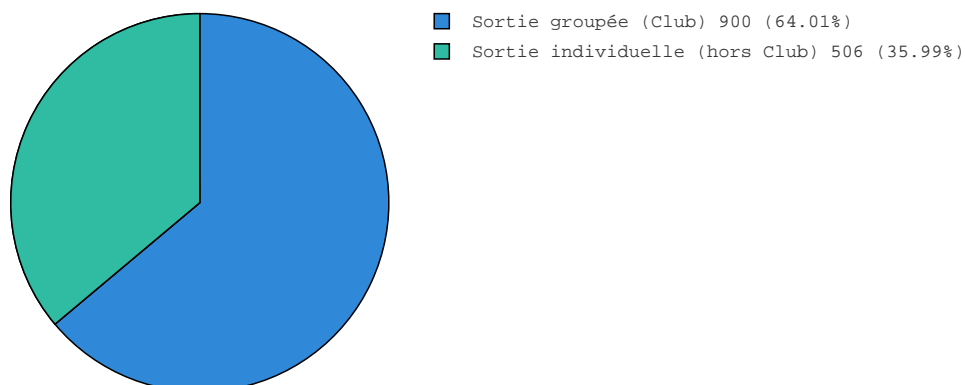
Répartition des accidents par activité (National)



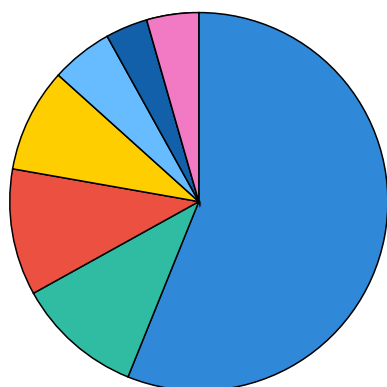
Répartition des accidents par contexte de l'activité (C.D. 38 ISÈRE)



Répartition des accidents par contexte de l'activité (National)

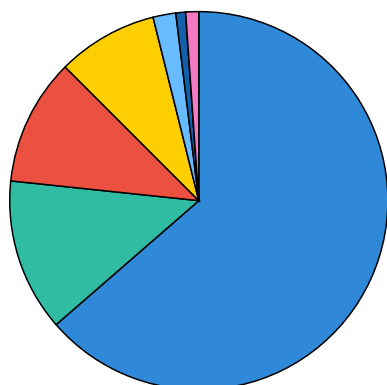


Répartition des accidents par type de voie (C.D. 38 ISÈRE)



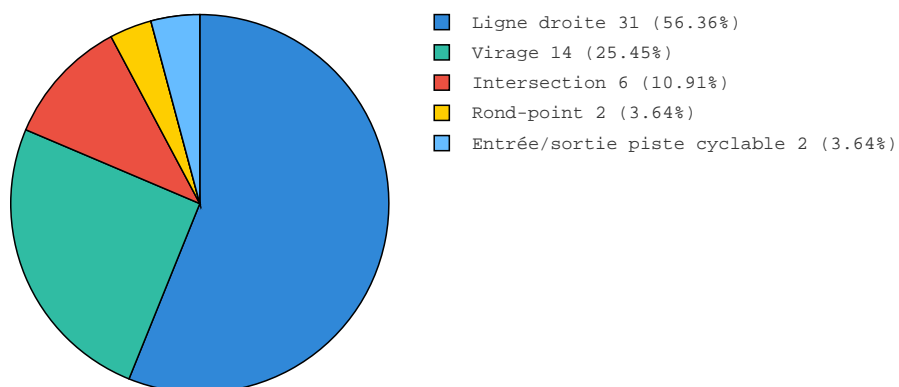
- Route 31 (56.36%)
- Rue 6 (10.91%)
- Piste cyclable 6 (10.91%)
- Chemin/sentier 5 (9.09%)
- Voie verte 3 (5.45%)
- Bande cyclable/accotement revêtu 2 (3.64%)
- Double sens cyclable 2 (3.64%)

Répartition des accidents par type de voie (National)

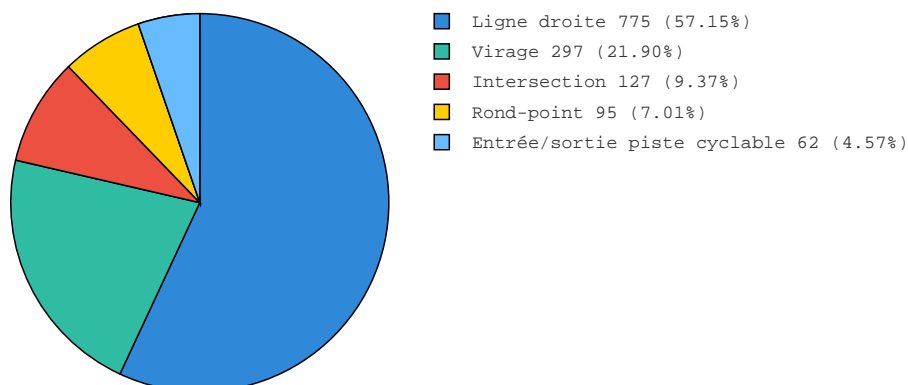


- Route 895 (63.84%)
- Chemin/sentier 185 (13.20%)
- Piste cyclable 152 (10.84%)
- Rue 121 (8.63%)
- Voie verte 28 (2.00%)
- Bande cyclable/accotement revêtu 14 (1.00%)
- Double sens cyclable 7 (0.50%)

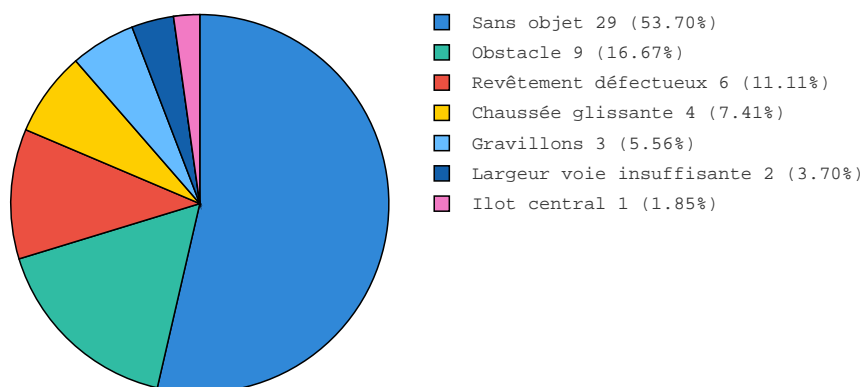
Répartition des accidents par caractéristique de voie (C.D. 38 ISÈRE)



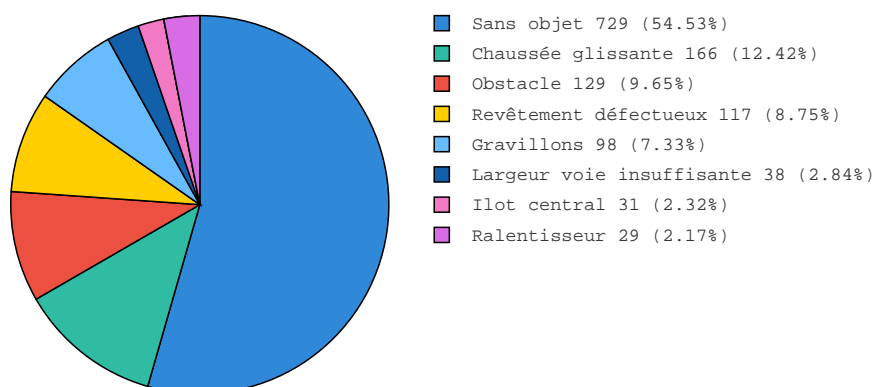
Répartition des accidents par caractéristique de voie (National)



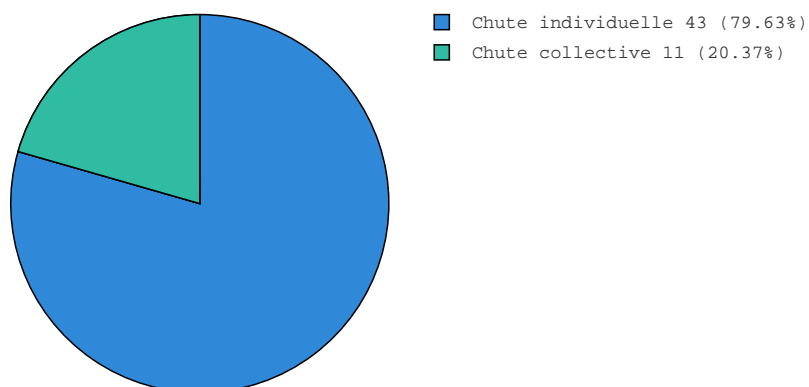
Répartition des accidents par infrastructure (C.D. 38 ISÈRE)



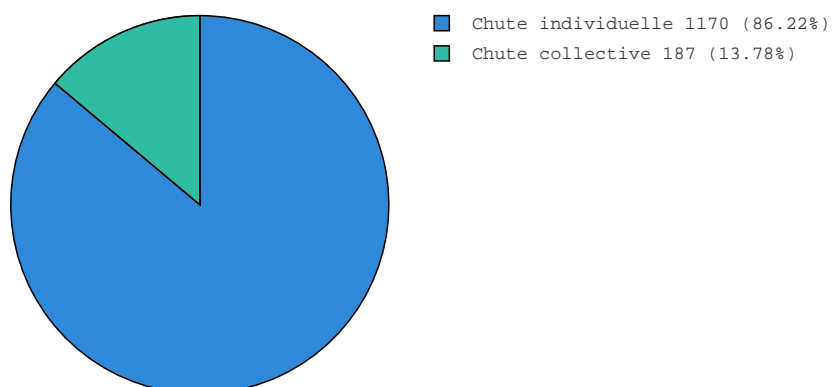
Répartition des accidents par infrastructure (National)



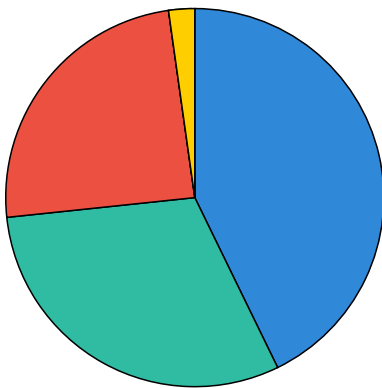
Répartition des accidents par type d'accident (C.D. 38 ISÈRE)



Répartition des accidents par type d'accident (National)

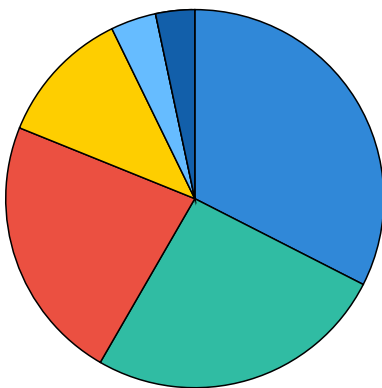


Répartition des accidents par cause (C.D. 38 ISÈRE)



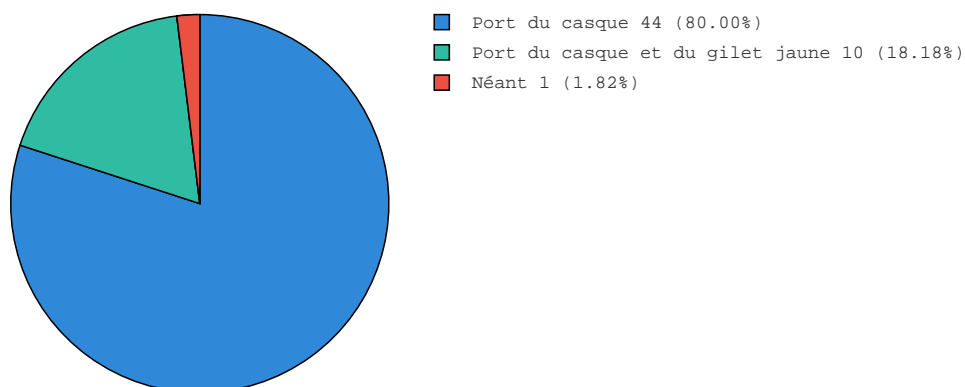
Inattention	21	(42.86%)
Infrastructure	15	(30.61%)
Défaut maîtrise du tiers	12	(24.49%)
Mécanique	1	(2.04%)

Répartition des accidents par cause (National)

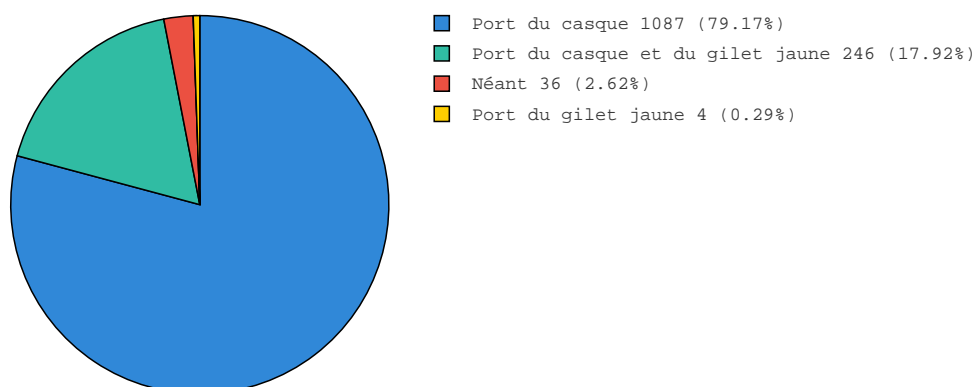


Inattention	423	(32.56%)
Infrastructure	337	(25.94%)
Défaut maîtrise du tiers	296	(22.79%)
Conditions météo défavorables	152	(11.70%)
Mécanique	51	(3.93%)
Malaise	40	(3.08%)

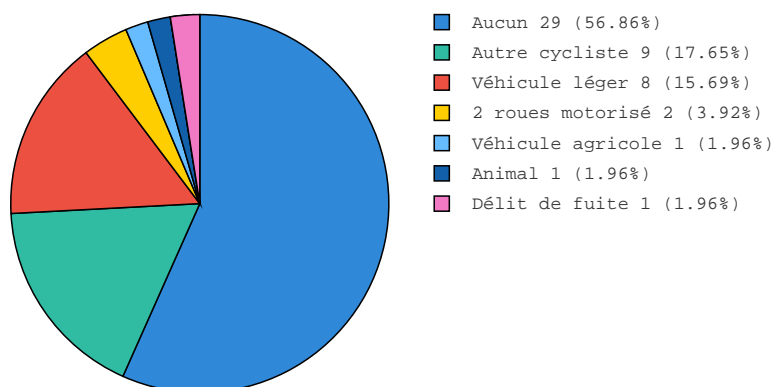
Répartition des accidents par équipement de sécurité (C.D. 38 ISÈRE)



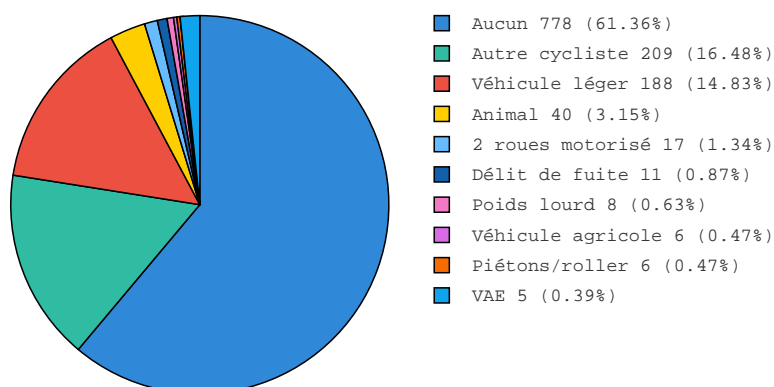
Répartition des accidents par équipement de sécurité (National)



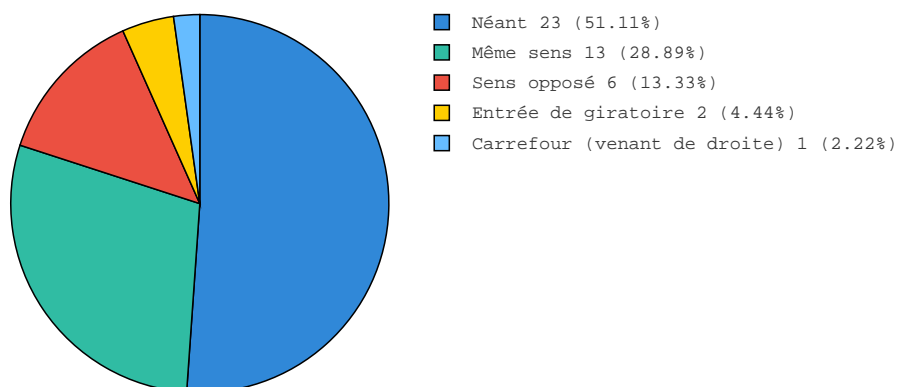
Répartition des accidents par tiers impliqué (C.D. 38 ISÈRE)



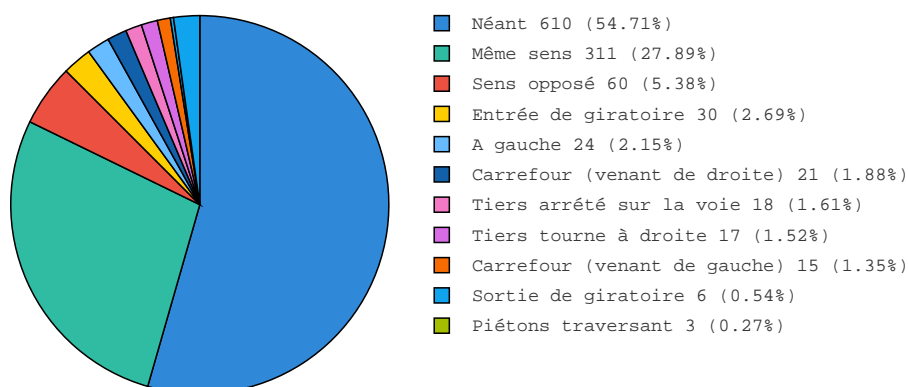
Répartition des accidents par tiers impliqué (National)



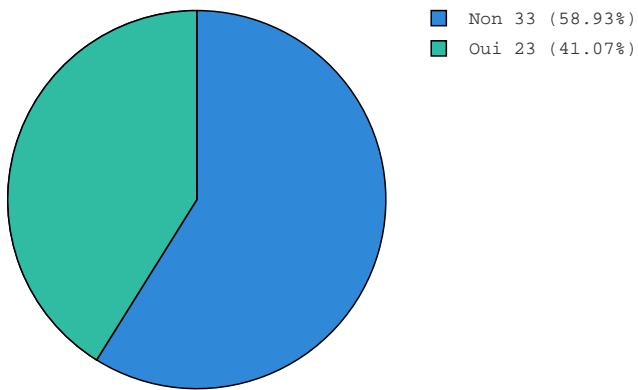
Répartition des accidents par sens de déplacement du tiers (C.D. 38 ISÈRE)



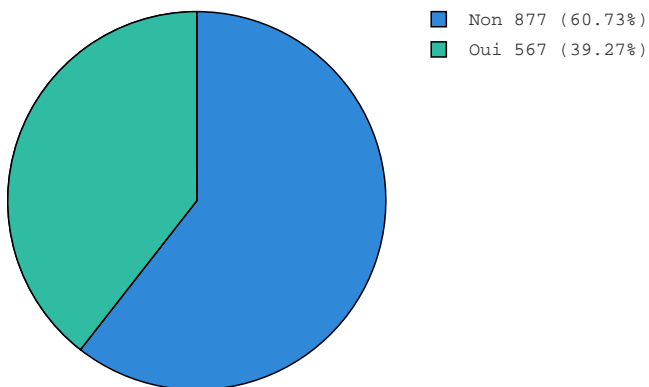
Répartition des accidents par sens de déplacement du tiers (National)



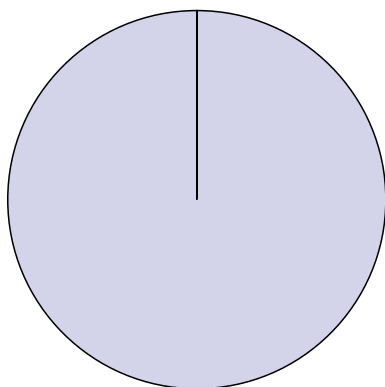
Hospitalisations (C.D. 38 ISÈRE)



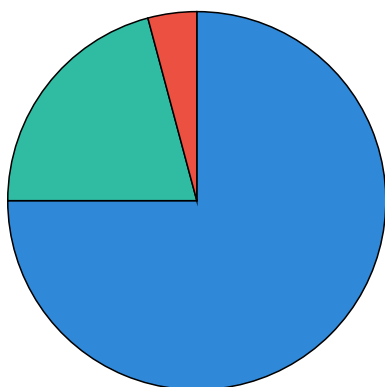
Hospitalisations (National)



Décès de la victime (C.D. 38 ISÈRE)

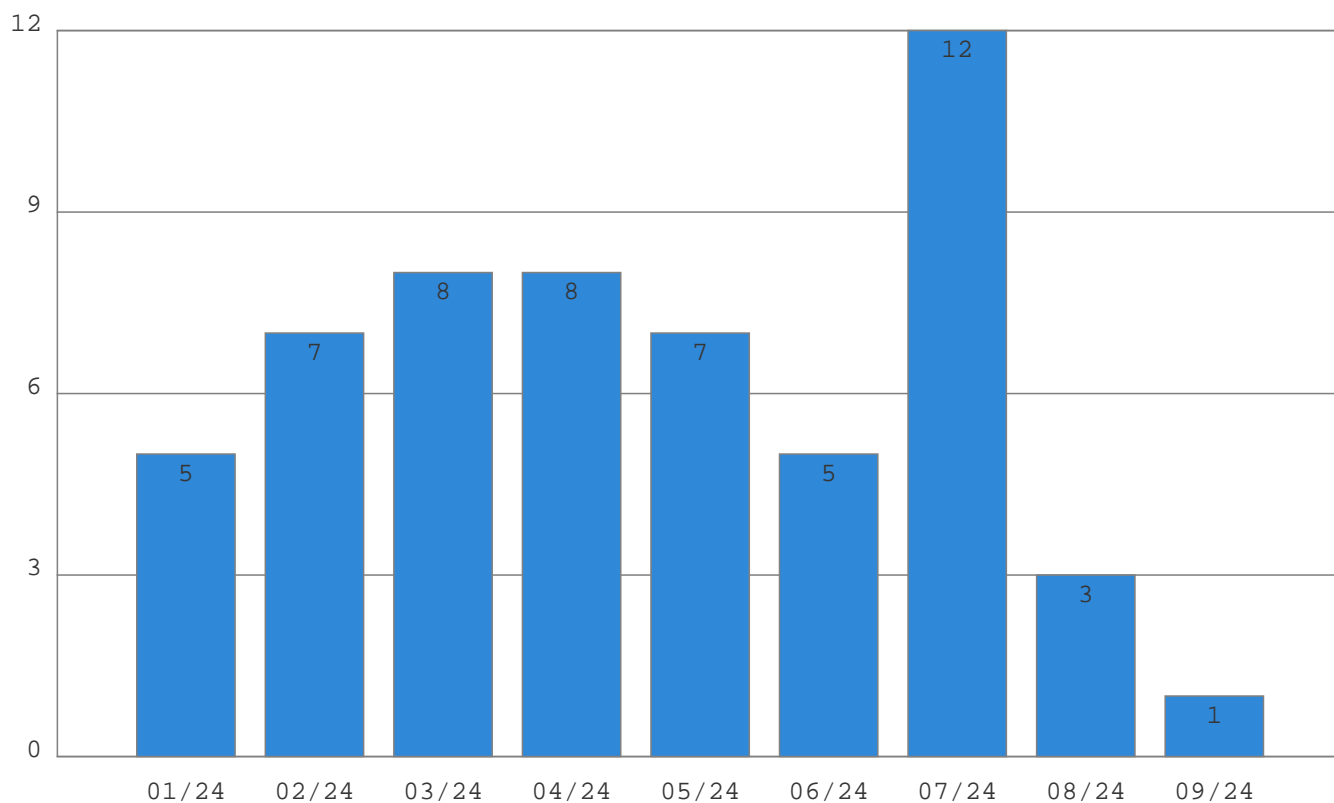


Décès de la victime (National)

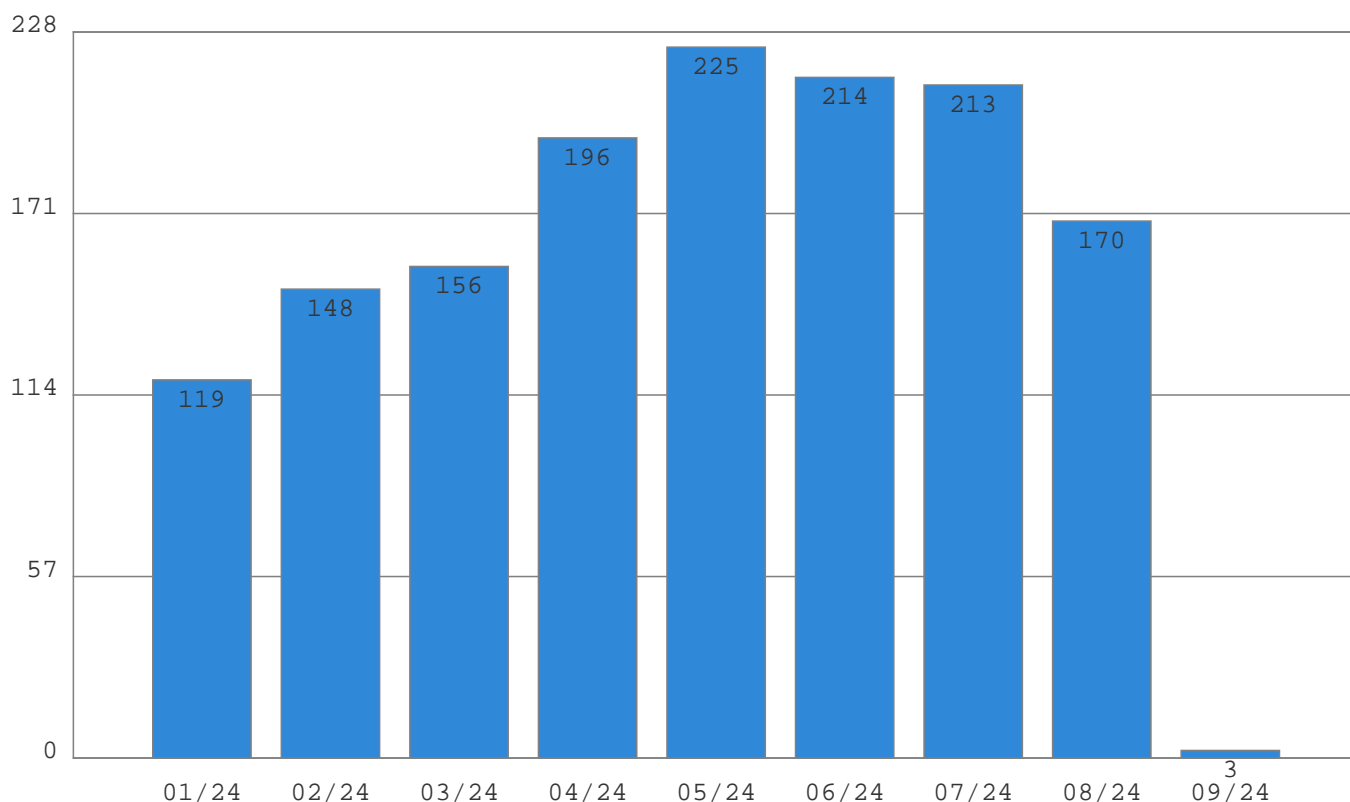


- Cardiovasculaire 18 (75.00%)
- Suite blessures 5 (20.83%)
- Inconnu 1 (4.17%)

Répartition mensuelle des déclarations (C.D. 38 ISÈRE)



Répartition mensuelle des déclarations (National)



Amplitude Assurances - 17 boulevard de la Gare, 31500 TOULOUSE - SIRET N° 884 053 133 – TOULOUSE – N° ORIAS 20005657

www.oriass.fr en qualité de courtier d'assurances – travaille avec un nombre restreint de fournisseurs, la liste peut être transmise sur simple demande. Le cabinet est rémunéré par le fournisseur choisi sous forme de commissions en pourcentage de la prime payée. Le cabinet a souscrit une garantie financière et responsabilité civile conformément aux codes des assurances. Il est également soumis au contrôle ACPR – 4 Place de Budapest CS 92459 – 75436 PARIS CEDEX 09 - En cas de réclamation, vous pouvez envoyer un courrier à l'adresse du cabinet ou un mail ou sur le site www.qualite-assurance.com. Si toutefois, un différend persiste, vous pouvez saisir le médiateur de l'assurance par courrier : TSA 50110 – 75441 PARIS Cedex 09